

Nr 086/2/08

Ministerstwo Spraw Wewnętrznych i Administracji

Ul. Stefana Batorego 5

02 – 591 Warszawa

Stosownie do wymogów art. 3 ustawy z dnia 21 grudnia 1978 r. o odznakach i mundurach (Dz.U. Nr 31, poz. 130 z póź. zm.) w załączeniu przesyłam uchwałę Nr XVII/99/08 Rady Gminy w Galewicach z dnia 28 kwietnia 2008 r. w sprawie przyjęcia projektów wzoru herbu, pieczęci, flagi i barw Gminy Galewice oraz regulaminu używania znaków Gminy Galewice, celem ich zaopiniowania.

Załącznik: 2 egz. Uchwały Nr XVII/99/08 Rady Gminy w Galewicach z dnia 28 kwietnia 2008 r.

Z poważaniem

WÓJT GMINY

mgr Lech Baliński

Uchwała Nr XVII/99/08
Rady Gminy w Galewicach
z dnia 28 kwietnia 2008 r.

w sprawie przyjęcia projektów wzoru herbu , pieczęci , flagi i barw Gminy Galewice oraz regulaminu używania znaków Gminy Galewice.

Na podstawie art.18.ust.2, pkt.13 i art.15 ustawy z dnia 08 marca 1990r. o samorządzie gminnym (Dz. U. z 2001 r. Nr 142 , poz. 1591 z 2002 r. Nr 23, poz.220, Nr 62, poz.558, Nr 113, poz.984, Nr 214, Nr 153, poz. 1271, poz. 1806 z 2003 r. Nr 80, poz. 717, Nr 162, poz. 1568 z 2004 r. , Nr 102 , poz.1055, Nr 116, poz.1203, Nr 167, poz.1759 z 2005 r. Nr 172, poz. 1441 , Nr 175, poz. 1457, z 2006 r. Nr 17 , poz. 128, Nr 181, poz.1337 z 2007 r. Nr 48, poz. 327, Nr 138 , poz.974, Nr 173, poz.1218) w związku z art. 3 ustawy z dnia 21 grudnia 1978 r. o odznakach i mundurach (Dz.U .Nr 31,poz.130, zm: Dz.U. z1999 r. Nr 162,poz.1126, z 2000 r. Nr 12,poz.136, Nr 120,poz.1268,z 2001 r. Nr 123,poz.1353) uchwała się, co następuje:

§ 1.1. Przyjmuje się projekt herbu Gminy Galewice wg wzoru stanowiącego załącznik nr 1 do uchwały.

2. Barwy herbu w systemie CMYK oznacza się następująco:

- zielony
- żółty
- biały
- czarny

§ 2.1. Przyjmuje się projekt flagi Gminy Galewice wg wzoru stanowiącego załącznik nr 2 do uchwały.

2. Flaga ma kształt prostokąta, stanowiącego barwną płachtę materiału barwy zielonej o proporcjach 5 / wysokość/ do 8 /szerokość/ z godłem herbu Gminy Galewice.

3. Oznaczenie barw flagi w systemie CMYK:

- zielony
- żółty
- biały

§ 3.Przyjmuje się projekt pieczęci okrągłej herbowej Gminy Galewice z legendą otokową w brzmieniu GMINA GALEWICE wg wzoru stanowiącego załącznik nr 3 do uchwały.

§ 4.Przyjmuje się projekt tablicy samorządowej barwy o wymiarach 30 cm na 40 cm z otokiem w barwach gminnych i z herbem Gminy w środku wg wzoru stanowiącego załącznik nr 4 do uchwały.

§ 5. Przyjmuje się projekt barw Gminy Galewice wg wzoru stanowiącego załącznik Nr 5 do uchwały.

§ 6. Przyjmuje się projekt regulaminu użycia znaków Gminy Galewice w brzmieniu załącznika Nr 6 do uchwały.

§ 7.Projekty symboli Gminy określone w §§ 1,2,3,4 zostaną przedstawione do zaopiniowania Ministrowi właściwemu do spraw administracji publicznej.

§ 8.Po uzyskaniu opinii Ministra właściwego do spraw administracji publicznej ,Rada Gminy uchwali wzór herbu,pieczęci i flagi Gminy oraz ustali Regulamin ich używania.

§ 9. Wykonanie uchwały powierza się Wójtowi Gminy Galewice.

§ 10. Uchwała wchodzi w życie z dniem podjęcia i podlega ogłoszeniu na tablicy ogłoszeń Gminy.



Przewodniczący
Rady Gminy

Marian Wojcieszak

Załącznik nr 1

do uchwały Rady Gminy Galewice nr XVII/99/08
z dnia 18 kwietnia 2008 r.

HERB GMINY GALEWICE

województwo łódzkie




Załącznik nr 2

do uchwały Rady Gminy Galewice nr XVII/99/08
z dnia 28 kwietnia 2008 r.

FLAGA Z HERBEM GMINY GALEWICE

województwo łódzkie



Załącznik nr 3

do uchwały Rady Galewice nr XV/199/08
z dnia 18 kwietnia 2008 r.

PIECZEĆ OKRĄGŁA GMINY GALEWICE
województwo łódzkie



Załącznik nr 4

do uchwały Rady Gminy Galewice nr XV¹¹/99/08
z dnia 28 kwietnia 2008 r.

TABLICA Z HERBEM GMINY GALEWICE

województwo łódzkie






Załącznik nr 5

do uchwały Rady Gminy Galewice nr XVII/99/08

z dnia 28 kwietnia 2008 r.

BARWY GMINY GALEWICE

województwo łódzkie



REGULAMIN

użycia znaków Gminy Galewice

§ 1. Używanie Herbu Gminy Galewice.

Herb Gminy Galewice w symboliczny sposób informuje o mieszkańcach, terytorium oraz o władzach samorządowych Gminy. Prezentacje herbu Gminy muszą być staranne, estetyczne i godne.

1/Herb Gminy Galewice – obok flagi – jest najważniejszym zewnętrznym znakiem rozpoznawczo-własnościowym Gminy i symbolem lokalnej społeczności.

2/Herb umieszczany jest w Sali obrad Rady Gminy, w pomieszczeniach Urzędu Gminy oraz na budynkach, należących do samorządowych władz Gminy Galewice. Prawo do wykorzystywania herbu przysługuje Wójtowi i Radzie Gminy oraz podległym im jednostkom.

3/Herb umieszczany jest z okazji publicznych uroczystości gminnych w miejscu ich odbywania.

4/Herb umieszczany jest w innych miejscach za zgodą Wójta Gminy.

5/Herb umieszczany jest na pieczęciach herbowych, emblematach, insygniach i innych symbolach władz samorządowych Gminy.

6/Herb umieszczany jest na fladze Gminy.

7/Herb umieszczany jest na owalnej tablicy urzędowej Gminy Galewice.

8/Herb umieszczany jest na drukach urzędowych Wójta i Przewodniczącego Rady Gminy Galewice.

9/Herb może być wykorzystywany w akcjach promocyjnych, prowadzonych przez agendy Gminy działające z upoważnienia Wójta.

10/Użycie herbu przez instytucje, działające poza strukturami Gminy Galewice, także przez organizacje społeczne – zwłaszcza w celach handlowych i reklamowych – może nastąpić tylko za zgodą Wójta.

§ 2. Używanie okrągłej pieczęci z herbem Gminy Galewice.

1/Dysponentem okrągłej pieczęci z herbem Gminy Galewice (dalej zwanej pieczęcią herbowa) są samorządowe władze lokalnej wspólnoty.

2/W posiadaniu władz samorządowych Gminy Galewice mogą znajdować się: tłok pieczętny do odciskania w tuszu, tłok pieczętny do odciskania w materiale plastycznym (wosk, lak) oraz tłok pieczętny do odcisków tłoczonych w papierze.

3/okrągła pieczęć herbowa zajmuje szczególne miejsce w systemie pieczęci władz samorządowych Gminy.

4/Odciski okrągłej pieczęci herbowej służą do uwierzytelniania szczególnie ważnych i uroczystych dokumentów, wydawanych przez władze samorządowe Gminy, a do takich należą: uchwały Rady Gminy, dyplomy i nominacje oraz umowy międzyregionalne.

5/Zgodę na odcisnięcie pieczęci herbowej – zgodnie z zakresem uprawnień – wydaje Wójt Gminy lub Rada Gminy.

6/Odcisnięcie okrągłej pieczęci herbowej pod dokumentem kończy cykl kancelaryjnych prac nad dokumentem, jest poświadczeniem przeprowadzenia kancelaryjnej

kontroli czystopisu i razem z podpisem Wójta lub Przewodniczącego Rady Gminy jest świadectwem nadania mocy prawnej postanowieniom dokumentu.

7/ Okrągłe pieczęcie herbowe mogą być odciskane w tuszu o kolorze czerwonym, laku o kolorze czerwonym, tłoczone w papierze lub wyciskane w wosku o barwie naturalnej.

8/ Odciski okrągłej pieczęci herbowej, wykonane w tuszu, wosku, laku lub tłoczone w papierze powinny być umieszczane na dokumencie bezpośrednio pod tekstem.

9/ Szczególnie uroczyste dokumenty uwierzytelnione mogą być pieczęcią wykonaną w wosku umieszczoną w metalowej lub drewnianej puszcze, przywieszanej do dokumentu na jedwabnych sznurach o barwach Gminy.

10/ Miejscem ceremonialnego przechowywania i eksponowania okrągłej pieczęci herbowej jest gabinet Wójta.

§ 3 .Używanie flagi z herbem Gminy Galewice.

Flaga Gminy Galewice w symboliczny sposób informuje o mieszkańcach, terytorium oraz władzach samorządowych Gminy. Należy troszczyć się aby jej prezentacje były staranne, estetyczne i godne.

1/ Flaga z herbem Gminy Galewice jest zewnętrznym znakiem rozpoznawczym lokalnej wspólnoty terytorialnej. Jest – obok herbu gminy- najważniejszym symbolem lokalnej społeczności.

2/ Flaga z herbem współtworzy wystrój symboliczny sali obrad Rady Gminy oraz gabinetów Wójta i Przewodniczącego Rady Gminy.

3/ Flagę z herbem Gminy podnosi się z okazji świąt państwowych i uroczystości lokalnych na budynkach lub przed budynkami, będącymi siedzibą samorządowych władz gminnych oraz w miejscach publicznych, wskazanych przez władze Gminy.

4/ Flagę z herbem Gminy w dni powszednie podnosi się na budynkach władz gminnych.

5/ Flaga z herbem Gminy może pozostawać na maszcie od świtu do zmroku .Jeśli pozostaje dłużej, musi być dobrze oświetlona.

6/ Flaga nie może dotykać podłoża.

7/ W dniach żałoby, ogłoszonej przez władze państwowe lub lokalne należy:

a) rano podnieść flagę na szczyt maszty, a następnie opuścić ją do połowy wysokości maszty,

b) wieczorem podnieść chorągiew do szczytu maszty, a następnie powoli opuścić na dół,

c) jeśli flaga umieszczona jest na maszcie skośnym należy przewiązać ją czarną wstęgą.

8/ Na jednym maszcie można podnieść tylko jedną flagę.

9/ W przypadku podniesienia kilku różnych flag należy kierować się następującymi zasadami:

a) kolejność powinna odpowiadać hierarchii – państwowa, wojewódzką ,powiatowa, gminna, służbowa, inne (np.: szkoły, klubu sportowego, przedsiębiorstwa),

b) wśród flag zajmujących w hierarchii identyczne miejsce pierwszeństwo przysługuje zawsze fladze gospodarza,

c) wszystkie maszty muszą być jednakowej wysokości, a odległość między masztami nie może być mniejsza niż 1/5 wysokości maszty

d) wszystkie flagi muszą mieć jednakową szerokość,

e) szerokość flagi na maszcie stojącym nie może być mniejsza niż 1/6 wysokości maszty oraz nie może być większa niż 1/4 wysokości maszty;

szerokość flagi na maszcie skośnym nie może być mniejsza niż $\frac{1}{3}$ długości masztu oraz nie może być większa niż $\frac{1}{2}$ długości masztu.

10/ Flaga podniesiona musi mieć czytelne barwy i godło, nie może być brudna, pomięta i postrzępiona. Flagę zużytą należy ceremonialnie spalić, co jest jedynym godnym sposobem jej zniszczenia.

11/ Barwy Gminy Galewice tworzą pole i otok tablicy samorządowej.

12/ Barwy Gminy Galewice mogą być wykorzystane do komponowania oprawy plastycznej uroczystości organizowanych przez Gminę.