

Projekt

z dnia 17 września 2024 r.

Zatwierdzony przez .....*Małgorzata Kołodziej*

WÓJT GMINY

**UCHWAŁA NR .....  
RADY GMINY W GALEWICACH**

z dnia 2 września 2024 r.

**w sprawie ustanowienia symboli Gminy Galewice oraz zasad ich stosowania**

Na podstawie art 18 ust. 2 pkt. 13 ustawy z dnia 8 marca 1990 r. o samorządzie gminnym (t.j. Dz. U. z 2024 r. poz. 609 ze zm.: poz.721) oraz art. 3 ust. 1-3 ustawy z dnia 21 grudnia 1978 r. o odznakach i mundurach (t.j. Dz. U. z 2023 r. poz. 76) i uchwały nr 40-1463/O/2024 Komisji Heraldycznej z dnia 19 kwietnia 2024 roku w sprawie projektów herbu, flagi, flagi stolikowej, banneru, sztandaru, łańcuchów i pieczęci Gminy Galewice uchwała się, co następuje:

**§ 1.** Ustanawia się symbole Gminy Galewice: herb, flagę, flagę stolikową, baner, pieczęcie gminy, łańcuchy władzy gminy i sztandar gminy.

**§ 2. 1.** Herbem Gminy Galewice jest w polu błękitnym jastrząb wzlatujący srebrny z orężem i dzwonkami złotymi, trzymający w prawym szponie takż liść paproci.

2. Wzór graficzny herbu zawiera załącznik nr 1.

**§ 3. 1.** Flagą Gminy Galewice jest płat tkaniny o proporcjach 5:8 podzielony pionowo na trzy pasy: błękitny, biały i błękitny o szerokości kolejno 3/16, 10/16 i 3/16 długości flagi. Pośrodku płata białego, centralnie umieszczono herb Gminy Galewice o wysokości 8/10 szerokości flagi.

2. Wzór graficzny flagi zawiera załącznik nr 2.

**§ 4. 1.** Flagę stolikową Gminy Galewice stanowi prostokątny pionowy płat tkaniny z odwzorowaniem flagi gminy w proporcjach 2:1 podzielony pionowo na trzy pasy: błękitny, biały, błękitny o szerokości kolejno 3/20, 14/20 i 3/20 szerokości płata. Na białym płacie centralnie umieszczono herb Gminy Galewice o szerokości 6/10 flagi.

2. Wzór graficzny flagi stolikowej zawiera załącznik nr 3.

**§ 5. 1.** Baner Gminy Galewice stanowi prostokątny pionowy płat tkaniny o proporcjach 4:1 podzielony pionowo na trzy pasy: błękitny, biały i błękitny o szerokości kolejno 3/20, 14/20 i 3/20 szerokości płata. Na płacie białym umieszczono herb Gminy Galewice na szerokości 6/10 banera, a jego pozioma oś symetrii leży w odległości 1/3 wysokości płata od jego górnej krawędzi, zaś pionowa oś symetrii położona jest centralnie.

2. Wzór graficzny banera Gminy Galewice zawiera załącznik nr 4.

**§ 6. 1.** Pieczęciami urzędowymi Gminy Galewice są pieczęci okrągłe o średnicy 36 mm, z godłem herbowym Gminy Galewice w polu pieczęci, oddzielonym od otoku linią perełkową i napisem odpowiednio: GMINA GALEWICE, RADA GMINY W GALEWICACH, WÓJT GMINY GALEWICE w legendzie otokowej oraz znak „+” – krzyżyk inicjalny w formie ażurowego krzyża kawalerskiego.

2. Wzory graficzne pieczęci urzędowych Gminy Galewice zawiera załącznik nr 5.

§ 7. 1. Sztandar Gminy Galewice to dwustronny płat tkaniny obszyty frędzlą złotą. Prawa strona sztandaru to płat tkaniny w barwie czerwonej z godłem Rzeczypospolitej Polskiej w centralnej części. Lewa strona sztandaru to płat tkaniny w barwie kremowej z herbem Gminy Galewice w centralnej części na tle dwóch trzymaczy heraldycznych w postaci złotych dębów. Dęby i elementy godła herbu wyszyte są niemi złotymi i srebrzystymi. Ponad herbem znajduje się majuskułowy, błękitny napis „GMINA”, zaś pod herbem znajduje się majuskułowy, błękitny napis „GALEWICE”. W głowicy sztandaru znajduje się osadzone na tulei wyobrażenie heraldycznego dębu, ujęte w ażurowy, ozdobny grot, całość z metalu w kolorze złotym. Do tulei przywiązana jest dwustronna szarfa zakończona frędzlą złotą, podzielona na dwa poziome pasy równej szerokości: biały i błękitny.

2. Wzór graficzny sztandaru Gminy Galewice zawiera załącznik nr 6.

§ 8. 1. Łańcuchy władzy Gminy Galewice odpowiednio dla: PRZEWODNICZĄCEGO RADY GMINY W GALEWICACH i WÓJTA GMINY GALEWICE odróżnia barwa: pierwszy wykonany jest z metalu w kolorze srebrzystym, drugi w kolorze złotym. Do łańcucha przywieszony jest klejnot, barwny: błękitno-srebrno-złoty herb gminy w kartuszu z kolorowej emalii i metalu. Obszary ciemne na grafice wzoru łańcucha wykonane są z faktury ziarnistej, a obszary jasne mają być gładkie.

2. Wzór Łańcucha władzy Gminy Galewice stanowi załącznik nr 7.

§ 9. 1. Herb, flaga i pieczęć urzędowa Gminy Galewice są znakami prawnie chronionymi.

2. Regulamin użycia znaków Gminy Galewice zawiera załącznik nr 8.

3. Używanie i rozpowszechnianie znaków wymienionych w ust. 1, z wyłączeniem publikacji naukowych, popularno-naukowych i służących promocji gminy oraz używania przez władze gminy, wymaga pisemnej zgody Wójta Gminy Galewice.

§ 10. Wykonanie uchwały powierza się Wójtowi Gminy Galewice.

§ 11. 1. Uchwała podlega ogłoszeniu na tablicy ogłoszeń w Urzędzie Gminy oraz w Dzienniku Urzędowym Województwa Łódzkiego.

2. Uchwała wchodzi w życie po upływie 14 dni od dnia ogłoszenia w Dzienniku Urzędowym Województwa Łódzkiego.

Pod względem formalno-prawnym  
RADCA PRAWNY  
Aleksandra Wachocka  
OP-1316

Załącznik Nr 1 do uchwały Nr .....  
Rady Gminy w Galewicach  
z dnia 2 września 2024 r.

### WZÓR HERBU GMINY GALEWICE



PANTONE 306 C  
CMYK 100, 0, 0, 0  
RGB 0, 160, 227

PANTONE 803 2X  
CMYK 0, 15, 100, 0  
RGB 255, 213, 0

PANTONE Vacat  
CMYK 0, 0, 0, 0  
RGB 255, 255, 255

PANTONE Black 6C  
CMYK 0, 0, 0, 100  
RGB 0, 0, 0

Projekt herbu gminy Galewice w wersji konturowej



Argumentem decydującym o wyborze do projektu herbu Gminy Galewice godła konkretnego rodzaju szlacheckiego Jastrzębiec jest fakt pozostawienia przez ten ród materialnych śladów swojej działalności na terenie gminy. Myszkowscy pozostawili po sobie pałac w Galewicach, jeden z ciekawszych zabytków gminy. W kontekście zasług poniesionych dla gminy warto przypomnieć także postać Jana Gwalberta Karśnickiego, również herbu Jastrzębiec, który ufundował kościół w Węglewicach w latach 1808-10. Stał się on ośrodkiem pierwszej samodzielnej parafii na terenie gminy w 1907 roku. Kościół jest drewniany, istniejący do dzisiaj, z interesującymi polichromiami ludowymi. Kościół został niedawno odrestaurowany i obok dworu w Galewicach jest jednym z cenniejszych zabytków gminy.

Rodowy herb Jastrzębiec wyobrażał w polu błękitnym podkowę złotą z takimż krzyżem kawalerskim między ocelami. W klejnocie jastrząb z dzwoneczkami trzymający w prawym szponie godło. Z herbem Jastrzębiec zachował się ciekawy zabytek związany z terenem gminy, mianowicie tłok pieczętny należący do ks. Walentego Myszkowskiego (ur. ok. 1715, zm. po 1765/79), proboszcza w Cieszęcinie, syna Jana Myszkowskiego, pierwszego lub drugiego dziedzica Galewic z rodu Myszkowskich. Walenty Myszkowski był także kanonikiem katedralnym poznańskim oraz studentem Akademii Krakowskiej.

Za powstanie dwóch najcenniejszych zabytków Gminy Galewice odpowiadają rodziny herbu Jastrzębiec. Fakt ten uzasadnia nawiązanie w herbie gminy do herbu Jastrzębiec.

Gmina Galewice jest w znacznym stopniu pokryta lasami (40% powierzchni), co przyniosło jej przydomek „Łódzkich Bieszczad”. Znajduje się tutaj (w pobliżu Węglewic) rezerwat przyrody „Długosz Królewski”, jedyny w regionie i jeden z nielicznych w Polsce rezerwatów chroniących stanowiska największej krajowej paproci, długosza królewskiego (*Osmunda regalis*). Na terenie gminy występują także pomnikowe drzewa, na czele z dębami szypułkowymi w podworskim parku w Galewicach. Do charakterystycznych elementów tutejszego krajobrazu należą też rzeki: Proсна, stanowiąca zachodnią granicę gminy oraz Struga Węglewska, jej

prawobrzeżny dopływ przecinający gminę w osi wschód-zachód. Na obszarze gminy odnotowano także stanowiska gniazdowania orła bielika.

W herbie nawiązuje się do paproci, która ma symbolizować rezerwat „Długosz Królewski”. W szerszym kontekście paprocie symbolizują lesistość gminy.

Herb Gminy Galewice uwzględnia z herbu Jastrzębiec (podkowa z krzyżem) jego klejnot, a nie godło. Jastrzębia zaopatrzono w dzwonki i umieszczono w jego szponie liść paproci. Całość jest zatem w układzie nawiązującym do układu z klejnotu Jastrzębca, gdzie jastrząb trzyma godło herbu. Historycznie klejnot Jastrzębca barwiono na najróżniejsze sposoby, dlatego uznano, że dopuszczalna będzie barwa srebrna ze złotym uzbrojeniem i dzwonekami. Srebrny jastrząb znajduje się w najstarszych barwnych wyobrażeniach herbu (Stemmata Polonica).

Paproci nadano barwę złotą, aby odcinała się od figury jastrzębia. Pole herbu wybarwiono na błękit, w nawiązaniu do barwy pola herbu Jastrzębiec.

Podsumowując, proponuje się, aby opis (blazon) Galewice przedstawiał się następująco: W polu błękitnym jastrząb wlatujący srebrny z orężem i dzwonekami złotymi, trzymający w prawym szponie także liść paproci.


Załącznik Nr 2 do uchwały Nr .....  
Rady Gminy w Galewicach  
z dnia 2 września 2024 r.

### WZÓR FLAGI GMINY GALEWICE



<p>PANTONE Vacat CMYK 0, 0, 0, 0 RGB 255, 255, 255</p>	<p>PANTONE 803 2X CMYK 0, 15, 100, 0 RGB 255, 213, 0</p>	<p>PANTONE 306 C CMYK 100, 0, 0, 0 RGB 0, 160, 227</p>	<p>PANTONE Black 6 C CMYK 0, 0, 0, 100 RGB 0, 0, 0</p>
--	--	--	--

Projekt flagi Gminy Galewice – rysunek konturowy z proporcjami elementów składowych



Załącznik Nr 3 do uchwały Nr .....

Rady Gminy w Galewicach

z dnia 2 września 2024 r.

### WZÓR FLAGI STOLIKOWEJ GMINY GALEWICE



PANTONE 306 C  
CMYK 100, 0, 0, 0  
RGB 0, 160, 227

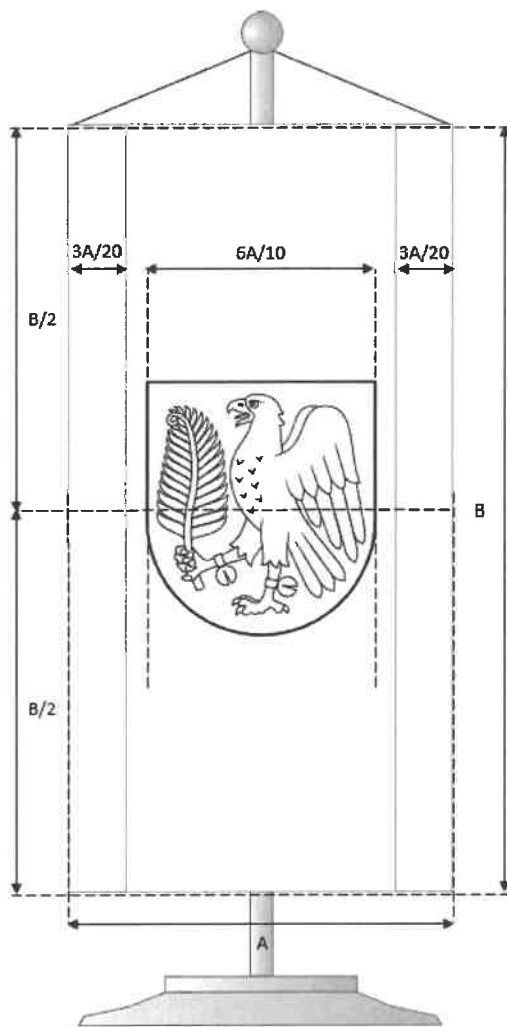
PANTONE 803 2X  
CMYK 0, 15, 100, 0  
RGB 255, 213, 0

PANTONE Vacat  
CMYK 0, 0, 0, 0  
RGB 255, 255, 255

PANTONE Black 6C  
CMYK 0, 0, 0, 100  
RGB 0, 0, 0



Projekt flagi stolikowej Gminy Galewice – rysunek konturowy z proporcjami elementów składowych




A:B=1:2

Załącznik Nr 4 do uchwały Nr .....

Rady Gminy w Galewicach

z dnia 2 września 2024 r.

### WZÓR BANERA GMINY GALEWICE



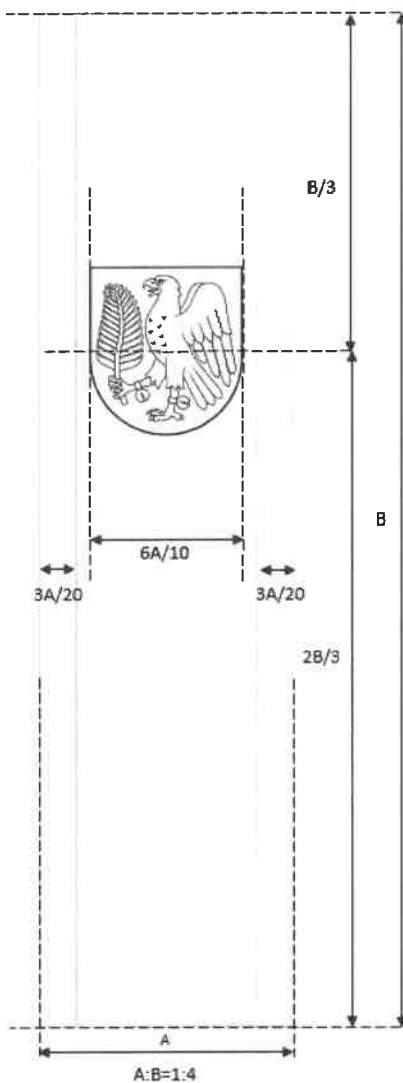
PANTONE 306 C  
CMYK 100, 0, 0, 0  
RGB 0, 160, 227

PANTONE 803 2X  
CMYK 0, 15, 100, 0  
RGB 255, 213, 0

PANTONE Vacat  
CMYK 0, 0, 0, 0  
RGB 255, 255, 255

PANTONE Black 6C  
CMYK 0, 0, 0, 100  
RGB 0, 0, 0

Projekt banera Gminy Galewice – rysunek konturowy z proporcjami elementów składowych



Załącznik Nr 5 do uchwały Nr .....

Rady Gminy w Galewiczach

z dnia 2 września 2024 r.

## WZÓR PIECZĘCI URZĘDOWYCH GMINY GALEWICE

Pieczczę gminna



Pieczczę wójta



Pieczczę rady



1:1

Ø 36 mm


Załącznik Nr 6 do uchwały Nr .....  
Rady Gminy w Galewicach  
z dnia 2 września 2024 r.

**WZÓR SZTANDARU**  
**Projekt sztandaru Gminy Galewice – strona prawa**



Barwa czerwona RAL 3000, 3005, 3010 Pantone 187, 188, 189	Barwa żółta RAL 1018, 1023, 1024 Pantone 108, 109, 110	Barwa biała RAL 9001, 9002, 9003 Pantone 105, 106, 107	Barwa szara RAL 7001, 7002, 7003 Pantone 42, 43, 44	Barwa niebieska RAL 5005, 5010, 5015 Pantone 285, 286, 287 Cyan 501	Barwa złota RAL 1016, 1021 Pantone 101, 102, 103 Cyan 502

**Projekt sztandaru Gminy Galewice – strona lewa**



<p>02 0104 Sposób kolorów: złoty</p>	<p>02 0104 Sposób kolorów: złoty</p>	<p>02 0104 01 01 Kolor: złoty</p>	<p>02 0104 01 01 Kolor: złoty</p>	<p>02 0104 01 01 Kolor: złoty</p>
--	--	---------------------------------------	---------------------------------------	---------------------------------------

Załącznik Nr 7 do uchwały Nr .....  
Rady Gminy w Galewiczach  
z dnia 2 września 2024 r.

**WZÓR ŁAŃCUCHA WŁADZY GMINY GALEWICZE**  
**Projekt Łańcucha Wójta Gminy Galewice**



Metal srebrzysty	Metal złoty - gładki	Metal złoty - faktura ziarnista	Emalia błękitna PANTONE 306 C CMYK 100, 0, 0, 0 RGB 0, 160, 227	Emalia czarna PANTONE Black 6 C CMYK 0, 0, 0, 100 RGB 0, 0, 0
------------------	----------------------	------------------------------------	--	--

**Projekt Łańcucha Przewodniczącego Rady Gminy w Galewiczach**



Metal srebrzysty – gładki	Metal złoty - gładki	Metal srebrzysty – faktura ziarnista	Emalia błękitna PANTONE 306 C CMYK 100, 0, 0, 0 RGB 0, 150, 227	Emalia czarna PANTONE Black 6 C CMYK 0, 0, 0, 100 RGB 0, 0, 0
------------------------------	----------------------	---	--	--

Łańcuchy składają się z ośmiu ogniów w formie medalionu oraz szesnastu ogniów w formie prostokąta rozłożonych po dwa pomiędzy medalionami. Ich kształt i zdobniki nawiązują do fresków sufitowych w kościele w Węglewiczach. Ogniwa w formie medalionów zawierają godła herbów szlacheckich najważniejszych historycznych właścicieli ziemskich na terenie gminy. Występują one parami po obu stronach łańcucha. Figury zwierzęce zwrócone są do wewnątrz w ukłonie heraldycznym. Patrząc od przodu kolejno są to godła herbów: Wieruszowa Galewskich i Walknowskich, Poraj Chlebowskich, czyli rodu, który stosunkowo



długo, bo w XVI-XVIII wieku notowany był w Galewicach, Jastrzębiec Myszkowskich i Karśnickich oraz Starykoń Sulimierskich, czyli rodu, który w XIX wieku zbudował okazały majątek wokół Węglewic oraz inwestował w ich rozwój. Do łańcucha przywieszony jest klejnot, barwny: błękitno-srebrno-złoty) herb gminy w kartuszu z kolorowej emalii i metalu. Ogniwia prostokątne zawierają dwa rodzaje zdobień - jedno z motywem linii falistych (nawiązujących do rzeki Proсны i Strugi Węglewskiej) flankujących motyw geometryczno-roślinny, zaś drugie z motywem esowatych zdobień flankującym stylizowane drzewo dębu (nawiązujące do pomnikowych dębów w Gminie Galewice).

Załącznik Nr 8 do uchwały Nr .....  
Rady Gminy w Galewicach  
z dnia 2 września 2024 r.

## REGULAMIN ZASAD UŻYWANIA SYMBOLI GMINY GALEWICE

§ 1. 1. Symbole Gminy Galewice: herb, flaga, flaga stolikowa, baner, pieczęci urzędowe, łańcuchy władzy, sztandar są najważniejszymi zewnętrznymi znakami symbolizującymi Gminę Galewice i stanowią jej własność.

2. Symbole Gminy Galewice podlegają ochronie prawnej.

3. Prawo używania symboli Gminy Galewice, o których mowa w ust. 1 przysługuje organom Gminy Galewice, jednostkom organizacyjnym, pomocniczym i instytucjom kultury Gminy Galewice.

4. Korzystanie z herbu/flagi w celach promocyjnych przez inne podmioty niewymienione w ust. 3 wymaga zgody Wójta w formie pisemnej. Wniosek o wyrażenie zgody na używanie w/w symboli stanowi **załącznik nr 1 do niniejszego Regulaminu**.

5. Herb/flaga mogą być używane do celów handlowych, reklamowych lub innych związanych z uzyskiwaniem dochodu tzw. komercyjnych wyłącznie za zgodą Wójta wyrażoną pisemnie na wniosek zainteresowanych.

6. Wniosek, o którym mowa w ust. 5 powinien wskazywać sposób i formę wykorzystania symboli gminy oraz projekt lub prototyp przedmiotu, na którym ma być umieszczony symbol gminy. Wzór wniosku stanowi **załącznik nr 1 do niniejszego regulaminu**.

7. Zgoda na używanie symboli gminy może zostać udzielona odpłatnie. Warunki odpłatności za ich używanie określa stosowna umowa zawarta z Wójtem.

8. Wójt prowadzi rejestr udzielonych zgód na używanie symboli gminy.

9. Symbole gminy powinny być otoczone należyłą czcią i szacunkiem oraz utrzymywane być w czystości i tak umieszczone, aby nie dotykały podłoża (ziemi, trawy, wody, podłogi).

10. Symbole gminy nie mogą być wykorzystywane w kampaniach wyborczych przez podmioty biorące w nich udział bez względu na rodzaj wyborów (powszechnych lub lokalnych).

## ZASADY UŻYWANIA HERBU GMINY GALEWICE

§ 2. 1. Herb umieszcza się w budynkach oraz przed budynkami stanowiącymi siedzibę podmiotów, o których mowa w § 1 ust. 3.

2. Herb można używać poprzez umieszczanie go w pomieszczeniach urzędowych oraz w salach posiedzeń, innych pomieszczeniach, a także przed budynkami należącymi do podmiotów, o których mowa w § 1 ust. 3 oraz poprzez umieszczanie go na drukach, blankietach firmowych i korespondencyjnych, pojazdach oraz przedmiotach użytkowych.

3. Herb umieszczany jest z okazji publicznych uroczystości gminnych w miejscu ich odbywania.

4. Herb umieszczany jest w innych miejscach za zgodą Wójta.

5. Herb może być używany wyłącznie w formie i proporcjach określonych w **załączniku nr 1 do niniejszej uchwały**.

6. Dopuszcza się używanie herbu gminy w formie niebarwnej grafiki.

7. Wójt może zobowiązać organizatorów przedsięwzięć realizujących zadania publiczne we współpracy z Gminą Galewice i korzystającym z dofinansowania z budżetu gminy do używania herbu w materiałach promocyjnych tych przedsięwzięć. Zobowiązanie to uwzględnione będzie w zapisach umowy, na mocy której udzielane jest wsparcie finansowe realizacji zadań publicznych przez ten podmiot.

8. Wójt może podmiotom, o których mowa w ust. 7 może zawiesić prawo do wykorzystywania herbu bądź cofnąć zezwolenie, jeżeli podmiot używający herbu używa go w sposób niezgodny z warunkami lub przez inne działania naraża na szkodę dobre imię Gminy Galewice.

## ZASADY UŻYWANIA FLAGI GMINY GALEWICE

§ 3. 1. Flagę obligatoryjnie podnosi się/wywiesza na budynkach siedzib lub przed budynkami stanowiącymi siedziby podmiotów, o których mowa w § 1 ust. 2 z okazji uroczystości, wydarzeń i świąt państwowych, rocznic i innych wydarzeń lokalnych oraz w miejscach publicznych, wskazanych przez władze gminy, w których uczestniczą przedstawiciele Gminy Galewice.

2. Flagę w dni powszednie podnosi się/wywiesza na budynkach władz gminnych.

3. Flaga zachowuje pierwszeństwo (poza flagą państwową) przed innymi flagami w czasie wszystkich wydarzeń o charakterze lokalnym odbywających się na terenie gminy.

4. Flaga może być wywieszona także na gmachach instytucji, przedsiębiorstw i organizacji społecznych oraz domach prywatnych w czasie uroczystości z zachowaniem należytej jej czci i szacunku.

5. Każde użycie flagi, poza wyżej wymienionymi, wymaga zgody Wójta.

6. Flaga może być używana wyłącznie w formie i proporcjach określonych w załączniku nr 2 niniejszej uchwały.

7. W dniach żałoby ogłoszonej przez organy państwowe lub samorządowe, flagi na masztach pionowych opuszcza się do połowy masztu, a flagi na masztach skośnych opatruje się kirem (czarną wstęgą).

8. Flaga podniesiona musi mieć czytelne barwy i godło, nie może być brudna, pomięta i postrzępiona. Flagę zużytą należy ceremonialnie spalić, co jest jedynym godnym sposobem jej zniszczenia.

9. Wójt może zobowiązać organizatorów przedsięwzięć realizujących zadania publiczne we współpracy z Gminą Galewice i korzystającym z dofinansowania z budżetu gminy do używania flagi w materiałach promocyjnych tych przedsięwzięć. Zobowiązanie to uwzględnione będzie w zapisach umowy, na mocy której udzielane jest wsparcie finansowe realizacji zadań publicznych przez ten podmiot.

10. Wójt może podmiotom, o których mowa w ust. 9 może zawiesić prawo do wykorzystywania flagi, bądź cofnąć zezwolenie, jeżeli podmiot używający flagi używa jej w sposób niezgodny z warunkami lub przez inne działania naraża na szkodę dobre imię Gminy Galewice.

## ZASADY UŻYWANIA FLAGI STOLIKOWEJ GMINY GALEWICE

§ 4. 1. Flaga stolikowa może być umieszczona w trakcie obrad Rady Gminy w Galewicach, w gabinecie Wójta oraz w miejscach promujących Gminę Galewice podczas różnych uroczystości i wydarzeń.

2. Flaga stolikowa może być używany wyłącznie w formie i proporcjach określonych w załączniku nr 3 do niniejszej uchwały.

3. Wójt może zobowiązać organizatorów przedsięwzięć realizujących zadania publiczne we współpracy z Gminą Galewice i korzystających z dofinansowania z budżetu gminy do używania flagi stolikowej podczas tych przedsięwzięć. Zobowiązanie to będzie ujęte w zapisach umowy, na mocy której jest udzielane wsparcie finansowe realizacji zadań publicznych przez ten podmiot.

4. Wójt podmiotom, o których mowa w ust.1 może zawiesić prawo do korzystania z flagi stolikowej, bądź cofnąć zezwolenie, jeżeli podmiot używający flagi stolikowej używa go w sposób niezgodny z wymaganymi warunkami lub przez inne działania naraża na szkodę dobre imię Gminy Galewice.

## ZASADY UŻYWANIA BANERU GMINY GALEWICE

§ 5. 1. Baner Gminy Galewice wywiesza się na budynkach siedzib lub przed budynkami stanowiącymi siedziby podmiotów, o których mowa w § 1 ust. 3 w ramach promocji Gminy Galewice oraz z okazji uroczystości lub wydarzeń, w których uczestniczą przedstawiciele Gminy Galewice.

2. Baner może być używany wyłącznie w formie i proporcjach określonych w załączniku nr 4 do niniejszej uchwały.

## ZASADY UŻYWANIA PIECZĘCI URZĘDOWYCH GMINY GALEWICE

§ 6. 1. Dysponentem okrągłej pieczęci urzędowych z herbem Gminy Galewice są władze samorządowe lokalnej wspólnoty.

2. W posiadaniu władz samorządowych Gminy Galewice mogą znajdować się: tłok pieczętny do odciskania w tuszu, tłok pieczętny do odciskania w materiale plastycznym (wosk, lak) oraz tłok pieczętny do wykonywania odcisków tłoczonych w papierze odpowiednio:

- 1) Gminy Galewice – dysponentem tej pieczęci jest Wójt Gminy Galewice;
- 2) Wójta Gminy Galewice – dysponentem tej pieczęci jest Wójt Gminy Galewice;
- 3) Przewodniczącego Rady Gminy w Galewicach. – dysponentem tej pieczęci jest Przewodniczący Rady Gminy w Galewicach.

3. Odciski okrągłej pieczęci urzędowej z herbem Gminy Galewice służą do uwierzytelniania szczególnie ważnych i uroczystych dokumentów, wydawanych przez władze samorządowe gminy a do takich należą: uchwały Rady Gminy w Galewicach, dyplomy i nominacje oraz umowy międzyregionalne, itp.

4. Zgodę na odcisnięcie okrągłej pieczęci urzędowej z herbem Gminy Galewice wydaje odpowiednio Wójt lub Przewodniczący Rady Gminy w Galewicach.

5. Odcisnięcie okrągłej pieczęci urzędowej z herbem Gminy Galewice pod dokumentem kończy cykl kancelaryjnych prac nad dokumentem. Jest poświadczeniem przeprowadzenia kancelaryjnej kontroli czystopisu i razem z podpisem Wójta lub Przewodniczącego Rady Gminy w Galewicach jest świadectwem nadania mocy prawnej postanowieniom dokumentu.

6. Odciski okrągłej pieczęci urzędowej z herbem Gminy Galewice, wykonane w tuszu, wosku, laku lub tłoczone w papierze powinny być umieszczane na dokumencie bezpośrednio pod tekstem.

7. Pieczęć może być używana wyłącznie w formie i proporcjach określonych w załączniku nr 5 do niniejszej uchwały.

#### **ZASADY UŻYWANIA SZTANDARU GMINY GALEWICE**

§ 7. 1. Sztandar Gminy Galewice stanowi własność Gminy Galewice i jest jej znakiem prawnie chronionym.

2. Sztandar może być używany wyłącznie w formie i proporcjach określonych w załączniku nr 6 do niniejszej uchwały.

3. Sztandar może być używany wyłącznie w sposób zapewniający mu należyta cześć, szacunek oraz prestiż i powagę przewidzianą prawem dla insygniów władzy.

4. Sztandar Gminy Galewice jest uroczystym insygnium Gminy Galewice, przechowywanym w sali obrad Rady Gminy w Galewicach.

5. Sztandar Gminy Galewice jest używany w szczególności podczas:

- 1) uroczystej sesji Rady Gminy w Galewicach;
- 2) nadawania tytułów honorowych;
- 3) uroczystości gminnych i państwowych;
- 4) na uroczystościach innych, niż wymienione w pkt 1-3 wyłącznie na polecenie Wójta.

6. Używanie sztandaru w sytuacjach przewidzianych niniejszym regulaminem wymaga powołania pocztu sztandarowego, składającego się z trzech osób: chorążego oraz dwuosobowej asysty, spośród radnych Rady Gminy w Galewicach, sołtysów lub pracowników Urzędu Gminy w Galewicach.

7. Poczet sztandarowy w sytuacjach wymagających obecności sztandaru nosi białe rękawiczki i szarfę przez lewe ramię w barwach narodowych, które przechowuje Urząd Gminy w Galewicach.

8. Poczet sztandarowy w sytuacjach wymagających obecności sztandaru wprowadza i wyprowadza sztandar zgodnie z zasadami ceremoniału sztandarowego.

9. Podczas uroczystej sesji sztandar ustawiony jest w honorowym miejscu.

10. Ustala się następujące zasady używania sztandaru:

- 1) podczas uroczystości sztandar trzymany jest przez chorążego w pozycji "Spocznij" (pionowo), chyba, że zaistnieją okoliczności, które wymagają pozycji sztandaru "Bacność" (pochylony pod kątem ok. 60°);

- 2) podczas trwania uroczystości chorąży nie może odstawić sztandaru;
- 3) sztandarowi nadaje się pozycję "Bacność" (pochyla się) wyłącznie w sytuacji:
  - a) odgrywania i/lub śpiewania hymnu państwowego;
  - b) podniesienia, przeistoczenia i błogosławieństwa w trakcie nabożeństwa religijnego;
  - c) dekorowania sztandaru odznaczeniem;
- 3) oddawanie honorów osobom lub symbolom, po komendzie: "Sztandar prezentuj!" (chorąży pochyła sztandar w przód do ok. 45°, mając płat przed sobą).

11. Ustala się następujące zasady wprowadzania i wyprowadzania sztandaru:

- 1) sztandar wprowadza się na początku uroczystości, chyba, że jej charakter lub program wymuszają inną kolejność;
- 2) prowadzący uroczystość podaje komendę dla uczestników uroczystości: "Całość powstań!" Bacność! Sztandar wprowadzić!";
- 3) sztandar wprowadza i wyprowadza poczet sztandarowy poruszający się krokiem marszowym, a chorąży zajmuje środkowe (drugie z kolei) miejsce;
- 4) podczas przemarszu chorąży trzyma sztandar na prawym ramieniu, mając bławat za sobą, a drzewce pod kątem ok. 45°, natomiast podczas wprowadzania sztandaru chorąży trzyma sztandar pod kątem ok. 60°;
- 5) po zajęciu miejsca przez poczet sztandarowy (przodem do uczestników uroczystości) chorąży utrzymuje sztandar w pozycji "Bacność" (pochylony pod kątem ok. 60°), a członkowie pocztu sztandarowego przyjmują postawę "Bacność";
- 6) pada komenda: "Spocznij!" (uczestnicy uroczystości mogą usiąść), członkowie pocztu sztandarowego przyjmują postawę "Spocznij";
- 7) rozpoczyna się dalsza część uroczystości;
- 8) sztandar wyprowadza się po zakończeniu oficjalnej części uroczystości, po komendzie prowadzącego uroczystość: "Bacność! Sztandar wyprowadzić!".
- 9) po opuszczeniu miejsca uroczystości przez poczet sztandarowy, następuje komenda „Spocznij” (uczestnicy uroczystości mogą usiąść)

12. Podczas uroczystej sesji sztandar ustawiony jest w honorowym miejscu.

## **ZASADY UŻYWANIA ŁAŃCUCHÓW WŁADZY GMINY GALEWICE**

- § 8.** 1. Łańcuch Wójta jest insygnium władzy Wójta Gminy Galewice.
2. Prawo używania Łańcucha Wójta Gminy Galewice przysługuje wyłącznie Wójtowi Gminy Galewice.
3. Wójt nosi Łańcuch podczas uroczystych sesji Rady Gminy w Galewicach (święta lokalne, państwowe i inne uroczystości).
4. Decyzję w przedmiocie potrzeby użycia Łańcucha podejmuje Wójt.
5. Wójt może odstąpić od użycia Łańcucha.
6. Łańcuch Wójta Gminy Galewice jest nakładany Wójtowi Gminy Galewice po raz pierwszy po złożeniu przez niego ślubowania.
7. Wójtowi Gminy Galewice Łańcuch nakłada Przewodniczący Rady Gminy w Galewicach lub osoba, która przewodniczy pierwszej sesji Rady Gminy w Galewicach.
8. W przypadku, gdy Łańcuch Wójta Gminy Galewice nie jest używany, jest on deponowany w gabinecie Wójta Gminy Galewice w siedzibie Urzędu Gminy w Galewicach.

§ 9. 1. Łańcuch Przewodniczącego Rady Gminy w Galewicach jest insygnium władzy Przewodniczącego Rady Gminy w Galewicach.

2. Prawo używania Łańcucha Przewodniczącego Rady Gminy w Galewicach przysługuje wyłącznie Przewodniczącemu Rady Gminy w Galewicach.

3. Przewodniczący Rady Gminy w Galewicach nosi Łańcuch podczas uroczystych sesji Rady Gminy w Galewicach (święta lokalne, państwowe i inne uroczystości).

4. Decyzję w przedmiocie potrzeby użycia Łańcucha podejmuje Przewodniczący Rady Gminy w Galewicach.

5. Przewodniczący Rady Gminy w Galewicach może odstąpić od użycia Łańcucha.

6. Łańcuch przekazywany jest Przewodniczącemu Rady Gminy w Galewicach na sesji, podczas której następuje jego zaprzysiężenie.

7. Łańcuch Przewodniczącego Rady Gminy w Galewicach nakłada Przewodniczącemu Rady Gminy w Galewicach radny senior.

8. Po zakończeniu ostatniej sesji Rady Gminy w Galewicach w kadencji Przewodniczący Rady Gminy w Galewicach zdejmuje Łańcuch i składa go na ręce radnego seniora.

9. W każdym przypadku, kiedy Łańcuch Przewodniczącego Rady Gminy w Galewicach nie jest używany, jest on deponowany w Biurze Rady w siedzibie Urzędu Gminy w Galewicach.

§ 10. Łańcuchy władzy mogą być używane wyłącznie w formie i proporcjach określonych w **załączniku nr 7 do niniejszej uchwały**.

§ 11. W sprawach nieuregulowanych niniejszym regulaminem decyzję, co do konkretnych okoliczności i warunków użycia symboli Gminy Galewice podejmuje Wójt Gminy Galewice.

.....dnia.....

.....  
imię i nazwisko/firma

.....  
miejsce zamieszkania/siedziba

.....  
telefon

**URZĄD GMINY W GALEWICACH**

**ul. Wieluńska 5**

**98-405 Galewice**

**WNIOSEK DO WÓJTA GMINY GALEWICE  
O WYRAŻENIE ZGODY NA WYKORZYSTANIE HERBU/FLAGI\* GMINY GALEWICE  
W CELU PROMOCYJNYM**

1. Dane wnioskodawcy (nazwa wnioskodawcy występującego o zgodę na wykorzystanie herbu/flagi\*):

.....

2. Osoba odpowiedzialna za kontakt z Urzędem Gminy w Galewicach (imię, nazwisko, tetelon, e-mail\*):

.....

3. Przeznaczenie herbu/flagi\* (cel wykorzystania herbu/flagi\* i sposób prezentacji):

.....

.....

4. Opis przedsięwzięcia, projektu, gdzie miałyby zostać wykorzystani herb/flaga\* (np. konferencja, targi, wydawnictwo itp.):

.....

.....

5. Termin i miejsce realizacji przedsięwzięcia: .....

6. Planowany czas wykorzystania hervbu/flagi\* (czas określony/nieokreślony\*):

.....

7. Planowany charakter wykorzystania herbu/flagi\* (komercyjny/niekomercyjny\*):

.....

Oświadczam, że zapoznałem/zapoznałam się z zasadami używania herbu/flagi\* Gminy Galewice i zobowiązuję się do ich przestrzegania. Wykorzystanie herbu/flagi\* nastąpi po uzyskaniu zgody Wójta Gminy Galewice.

Do wniosku dołączam graficzny projekt wykorzystania herbu/flagi\* gminy.

.....

podpis wnioskodawcy

-----  
Wyrażam/nie wyrażam zgody na wykorzystanie herbu/flagi\* Gminy Galewice.

.....  
data, podpis i pieczęć Wójta

\*niepotrzebne skreślić



### **Uzasadnienie**

Ustawa z dnia 21 grudnia 1978 roku o odznakach i mundurach (t.j. Dz. U. z 2023 r. poz. 76) w art. 3 ust. 1 przewiduje, że jednostki samorządu terytorialnego mogą ustanawiać w drodze uchwały organu stanowiącego danej jednostki własne herby, flagi, emblematy oraz insygnia i inne symbole. Zgodnie z powyższą ustawą wzory symboli ustanawiane są w zgodzie z zachowaniem zasad heraldyki, weksylologii i miejscową tradycją historyczną. Minister Spraw Wewnętrznych i Administracji wyraził dnia 6 czerwca 2024 r. opinię pozytywną w sprawie projektów herbu, flagi, flagi stolikowej, banera, pieczęci, łańcuchów władzy i sztandaru Gminy Galewice (sygnatura akt DAP-WN.73.53.2023). Podstawę wyrażenia powyższej opinii stanowiła uchwała Komisji Heraldycznej nr 40-1463/O/2024 z dnia 19 kwietnia 2024 r.

Zgodnie z art. 18 ust. 2 pkt 13 ustawy o samorządzie gminnym (t.j. Dz. U. z 2024 r. poz. 609 ze zm.: poz.721) do wyłącznej kompetencji rady należy podejmowanie uchwał w sprawach herbu. Herb jest graficznym znakiem określającym tożsamość społeczności lokalnej. Jako najważniejszy znak rozpoznawczo-własnościowy, wykorzystywany będzie m.in. podczas oficjalnych spotkań, czy jako znak oficjalnej korespondencji. Jest znakiem rozpoznawczym, identyfikacyjnym gminy. Herb, flaga, baner, pieczęci, łańcuchy władzy i sztandar to najważniejsze, a zarazem, najbardziej zaszczytne symbole terytorialnej wspólnoty. Samorząd komunikuje się bowiem z otoczeniem także za pomocą środków wizualnych.

Biorąc pod uwagę powyższe, podjęcie przez Radę Gminy w Galewicach niniejszej uchwały jest uzasadnione.

